




■ アルミトラス 200角 BOX

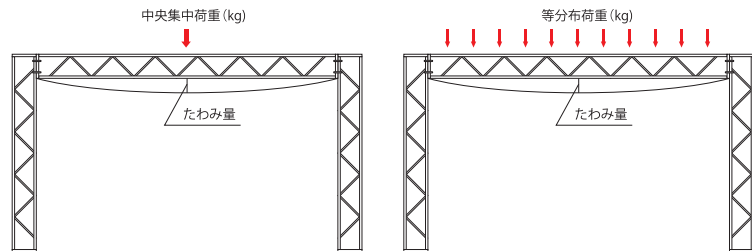
2011/02/15 現在



サイズ	重量
100 L	1.0kg
200 L	1.8kg
700 L	3.3kg
1000 L	4.2kg
1200 L	5.0kg
1500 L	5.7kg
1800 L	6.6kg
2000 L	8.0kg
2400 L	8.4kg
3000 L	10.2kg
3600 L	11.9kg
コーナー部材 30°	1.8kg
コーナー部材 45°	1.8kg
コーナー部材 60°	1.8kg

アルミトラス参考使用荷重表

スパン (mm)	許容 たわみ量 (mm)	200角 Φ32×2	
		中央集中 (kg)	等分布 (kg)
900	2		
1300	3		
1800	5	990	1500
2700	7	440	700
3600	9	240	390
4500	11	150	240
5400	14	100	160
6300	16	70	110
7200	18	45	75



- 注1) 左表の数値はジョイント部分が強固に連結され、フレーム材4本で荷重を支えていると仮定したものです。
- 注2) 左表は計算上の数値ですので、ジョイント部の直角度の精度などにより多少たわみ量が増加します。
- 注3) 左表の数値は自重を考慮しています。